

ДИНАМИКА ОБЪЕМА СТРОИТЕЛЬНЫХ РАБОТ И ВВОДА В ДЕЙСТВИЕ ЖИЛЫХ ДОМОВ

январь – июль 2024 года

12.09.2024

г. Севастополь

СОДЕРЖАНИЕ

Динамика объема работ, выполненных по виду деятельности «Строительство»	4
Объем работ по договорам строительного подряда	5
Объем отгруженных товаров собственного производства, выполненных работ и услуг по виду деятельности «Строительство»	6
Динамика ввода в действие жилых домов	8
Динамика ввода в действие жилых домов, построенных населением	9
Распределение общей площади жилых домов, построенных юридическими лицами и населением	10
Этажность жилых домов, построенных населением	11
Индивидуальное жилищное строительство	12
Структура жилых домов, построенных населением, по материалам стен	13
Ввод зданий жилого и нежилого назначения	14

1

Строительная деятельность

ДИНАМИКА ОБЪЕМА РАБОТ, ВЫПОЛНЕННЫХ ПО ВИДУ ДЕЯТЕЛЬНОСТИ «СТРОИТЕЛЬСТВО»

млн рублей

КРЫМСТАТ

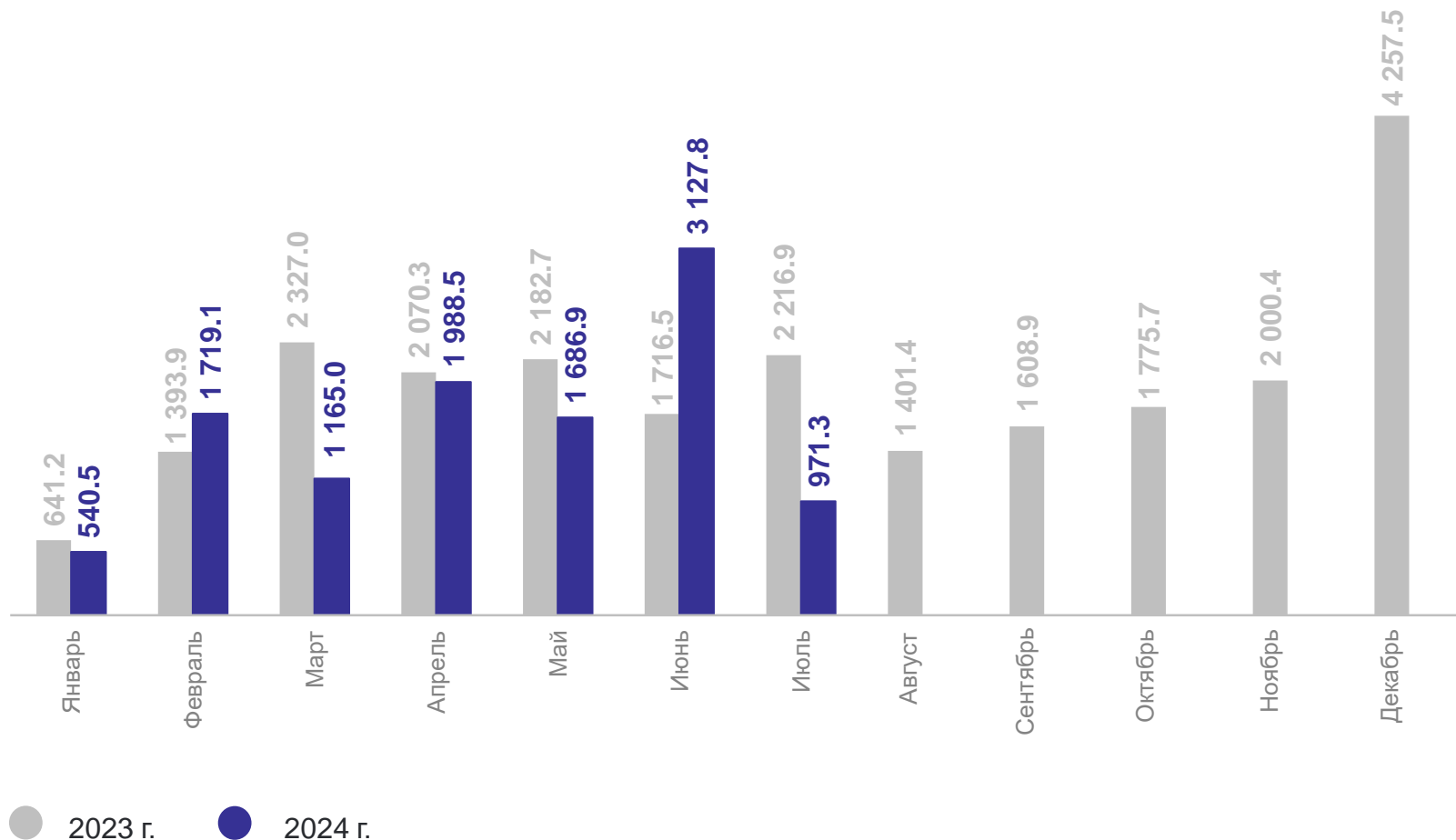
Объем работ по виду деятельности «Строительство»

январь – июль 2024 г.

11 199.1 млн рублей

Индекс физического объема,
к январю – июлю 2023 г.

84.3%



Структура объема работ по договорам строительного подряда

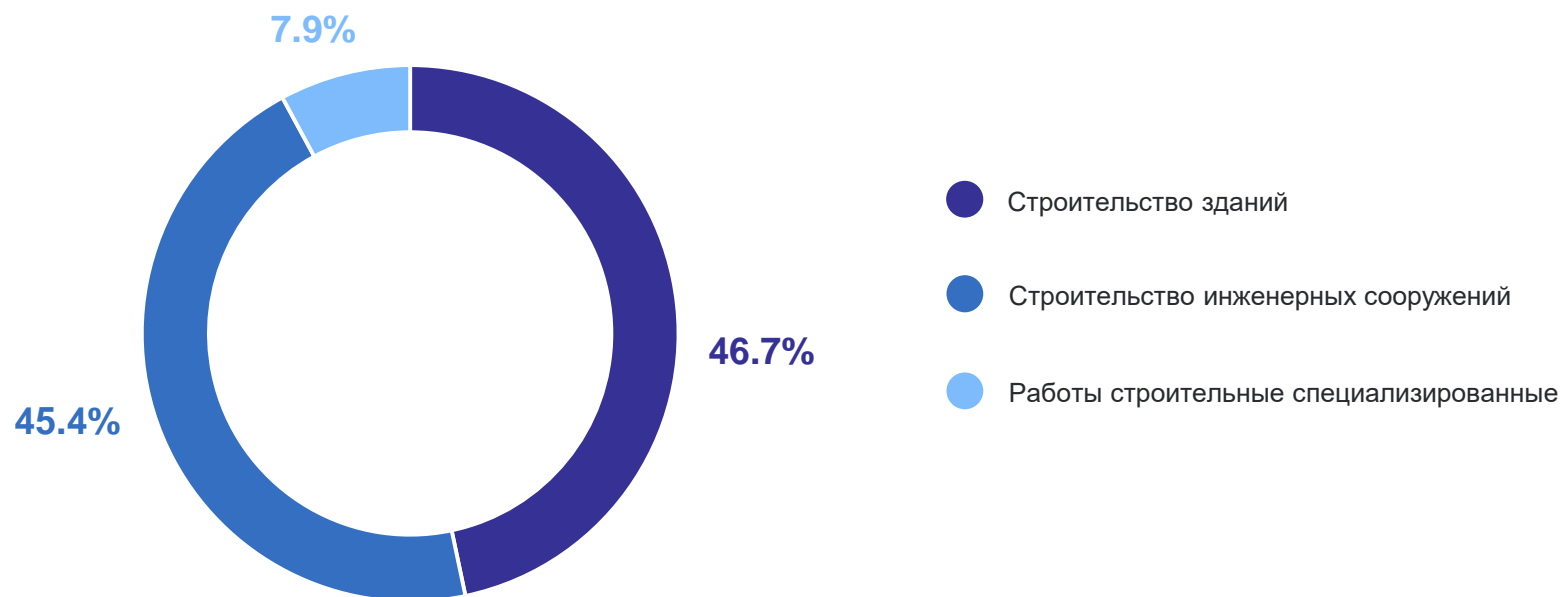
Всего

январь – июль 2024 г.

4 555.5 млн рублей

Индекс физического объема,
к январю – июлю 2023 г.

88.0%



ОБЪЕМ ОТГРУЖЕННЫХ ТОВАРОВ СОБСТВЕННОГО ПРОИЗВОДСТВА, ВЫПОЛНЕННЫХ РАБОТ И УСЛУГ

по виду деятельности «строительство», млн рублей

КРЫМСТАТ

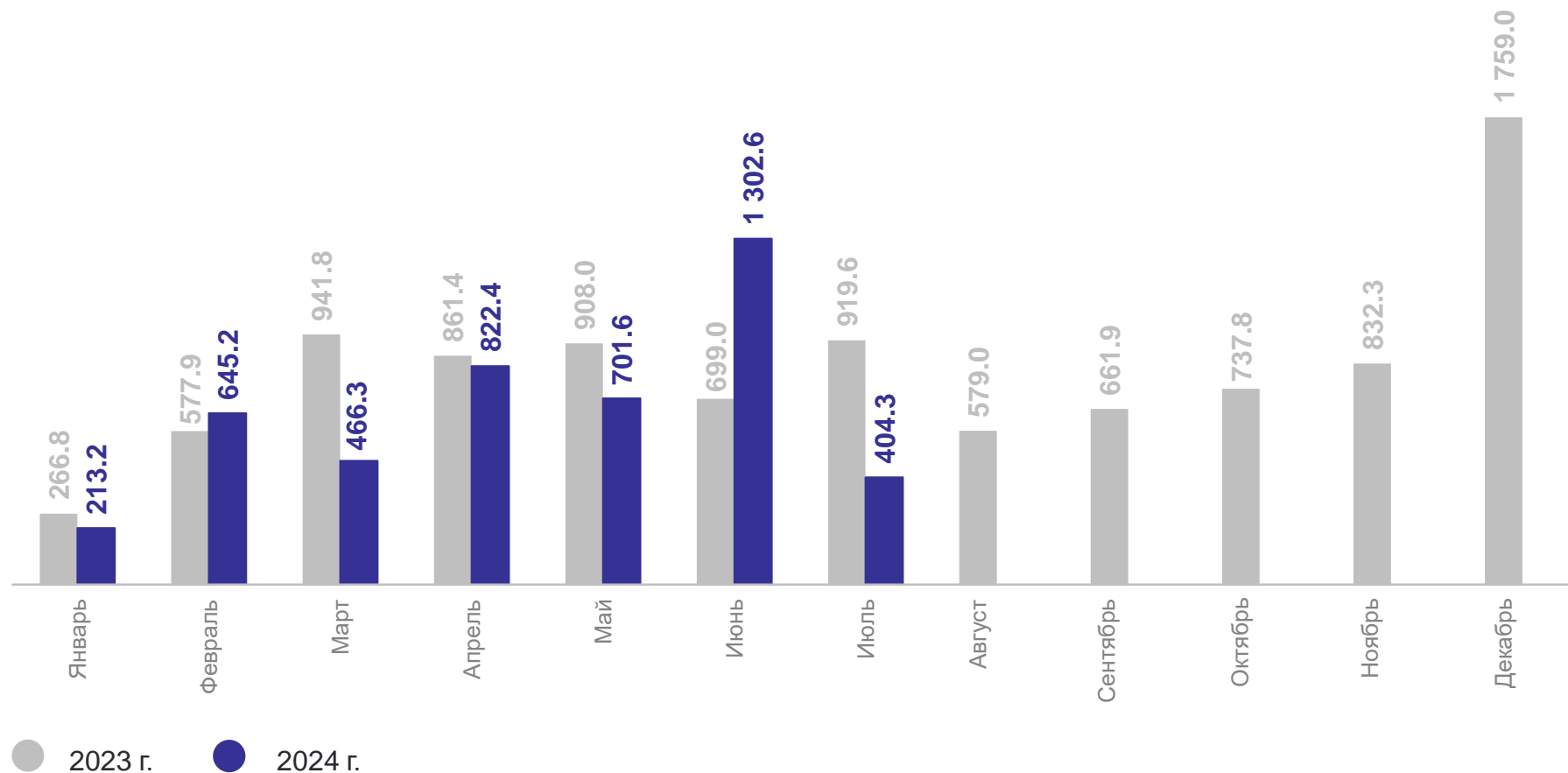
Всего

январь – июль 2023 г.

5 174.5

январь – июль 2024 г.*

4 555.5



*Незначительные расхождения между итогом и суммой слагаемых объясняются округлением данных.

2

Жилищное строительство

ДИНАМИКА ВВОДА В ДЕЙСТВИЕ ЖИЛЫХ ДОМОВ

тысяч метров квадратных

КРЫМСТАТ

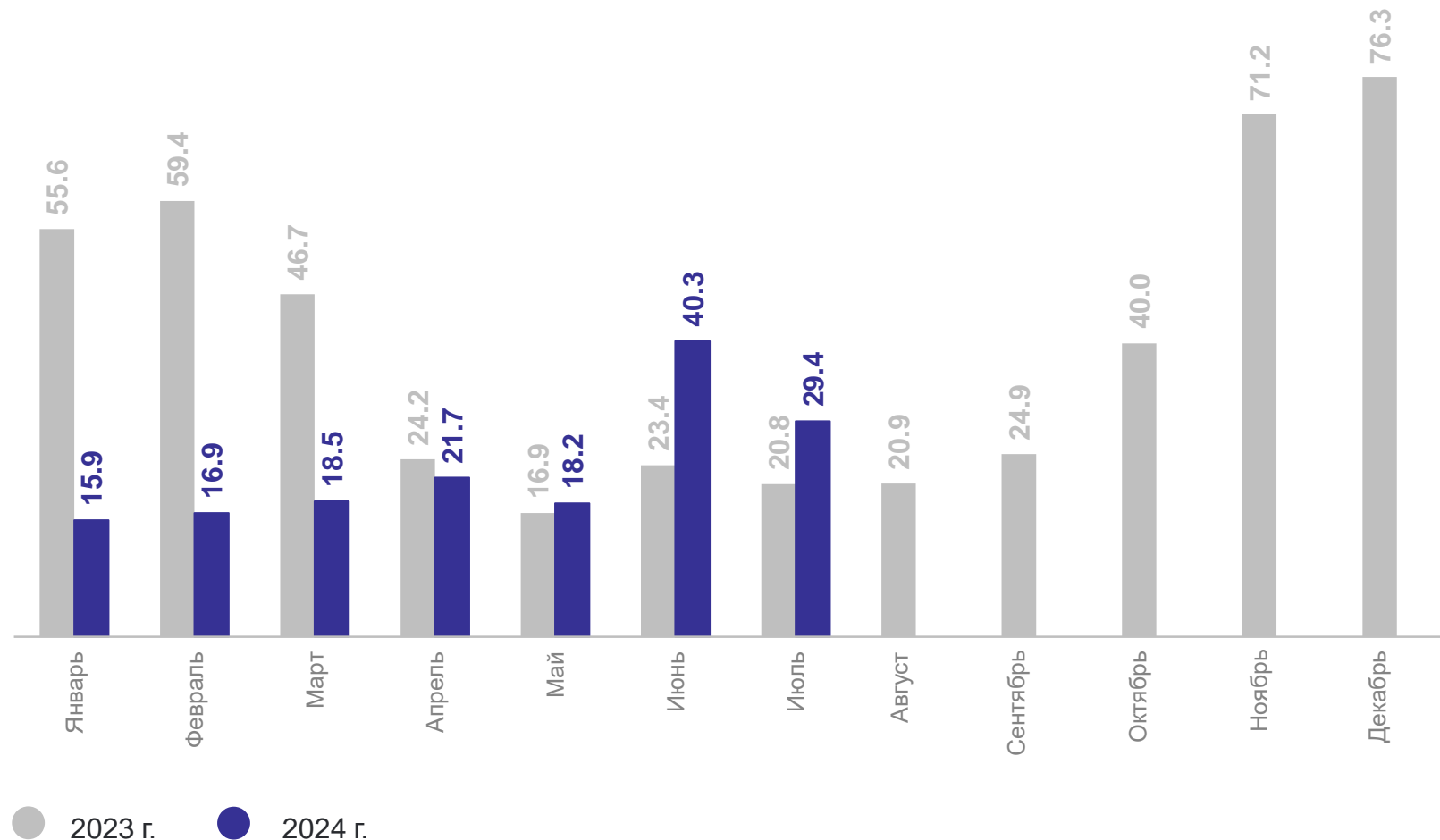
Всего введено жилых зданий,
жилых помещений в нежилых
зданиях и жилых домов,
построенных населением

январь – июль 2024 г.

160.9 тыс. кв. м.

к январю – июлю 2023 г.

65.1%



ДИНАМИКА ВВОДА В ДЕЙСТВИЕ ЖИЛЫХ ДОМОВ, ПОСТРОЕННЫХ НАСЕЛЕНИЕМ

тысяч метров квадратных

КРЫМСТАТ

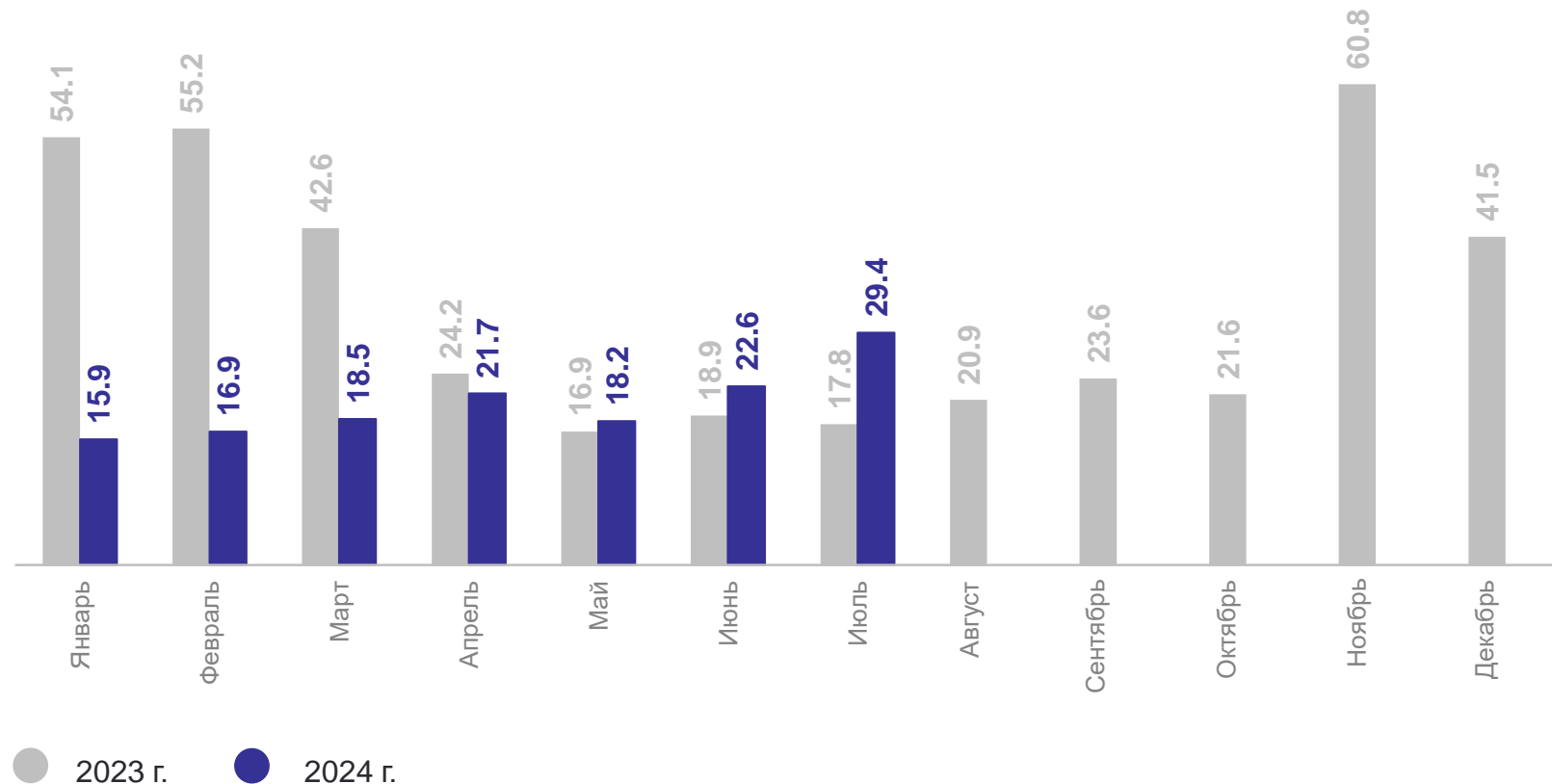
Всего жилых домов
построено населением

январь – июль 2024 г.

143.2 тыс. кв. м.

к январю – июлю 2023 г.

62.4%



РАСПРЕДЕЛЕНИЕ ОБЩЕЙ ПЛОЩАДИ ЖИЛЫХ ДОМОВ, ПОСТРОЕННЫХ ЮРИДИЧЕСКИМИ ЛИЦАМИ И НАСЕЛЕНИЕМ

по этажности, январь – июль 2024 г., тысяч метров квадратных

КРЫМСТАТ

Всего построено жилых
домов, единиц

1 246

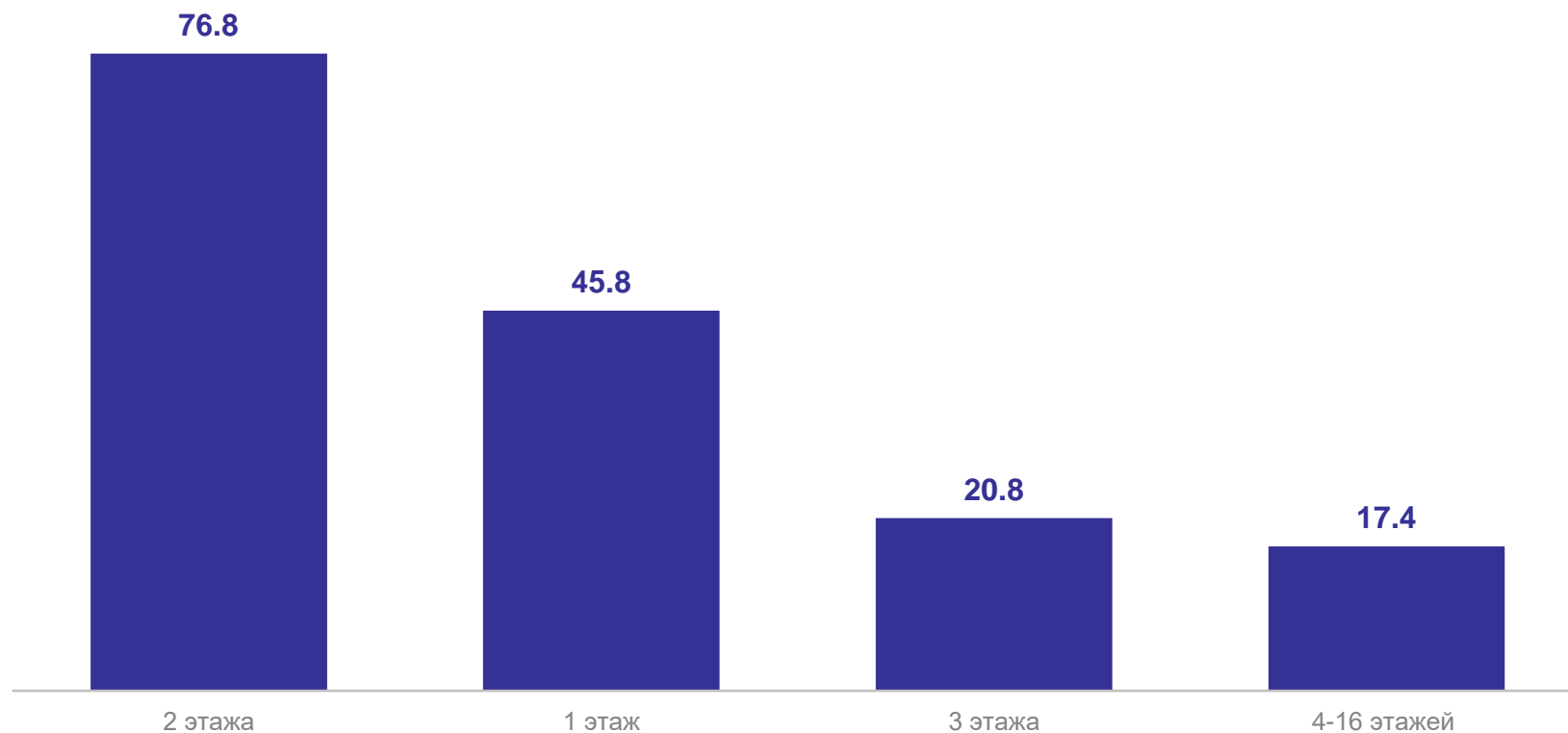
В том числе

1 этаж **597**

2 этажа **564**

3 этажа **84**

4-16 этажей **1**



ЭТАЖНОСТЬ ЖИЛЫХ ДОМОВ, ПОСТРОЕННЫХ НАСЕЛЕНИЕМ

январь – июль 2024 г., тысяч метров квадратных

КРЫМСТАТ

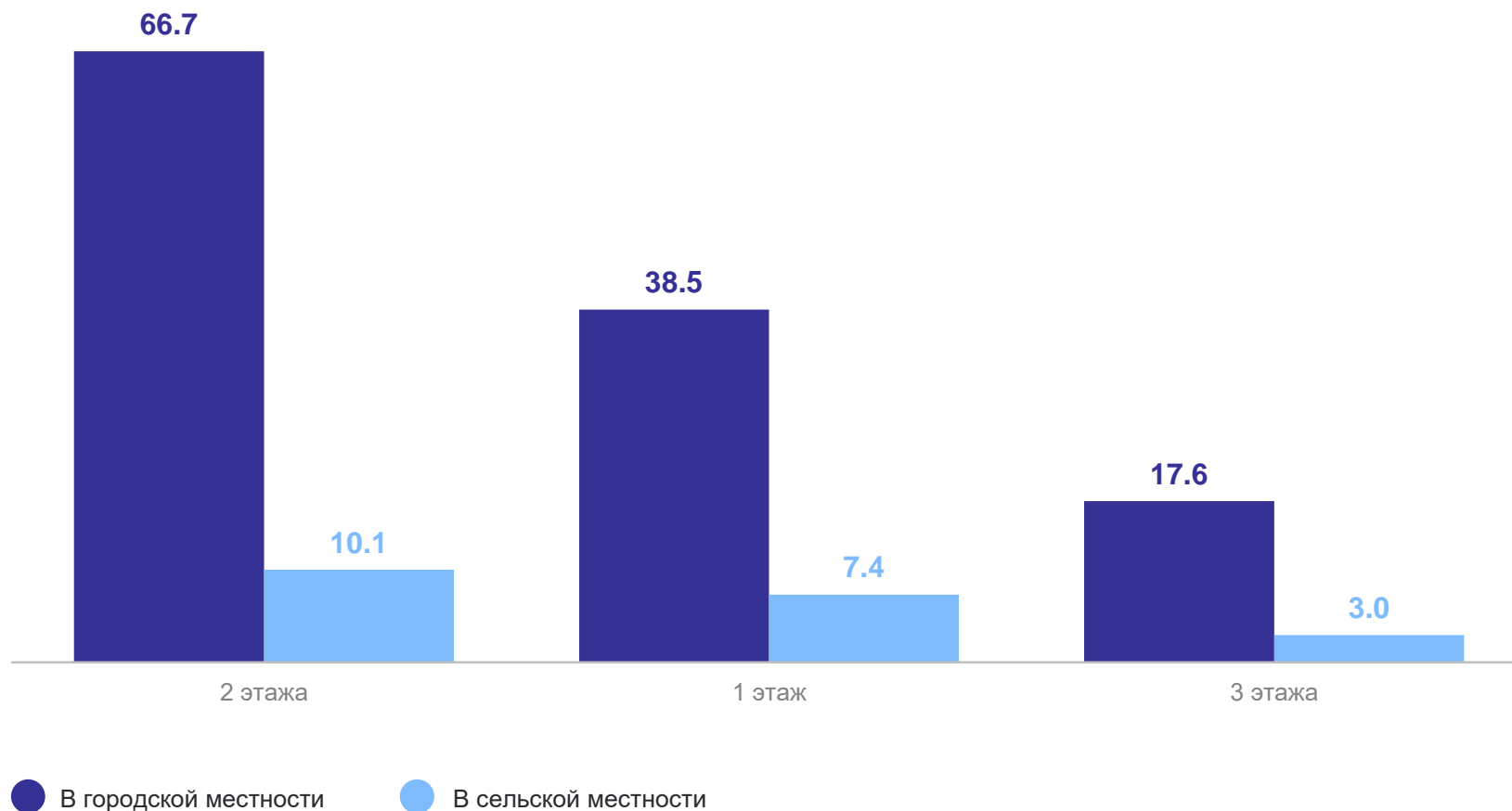
Общая площадь
жилых домов

В городской местности*

122.7

В сельской местности

20.5



*Незначительные расхождения между итогом и суммой слагаемых объясняются округлением данных.

ИНДИВИДУАЛЬНОЕ ЖИЛИЩНОЕ СТРОИТЕЛЬСТВО

ДОМОВ

КРЫМСТАТ

Всего жилых домов,
построено населением

январь – июль 2024 г.

1 243

январь – июль 2023 г.

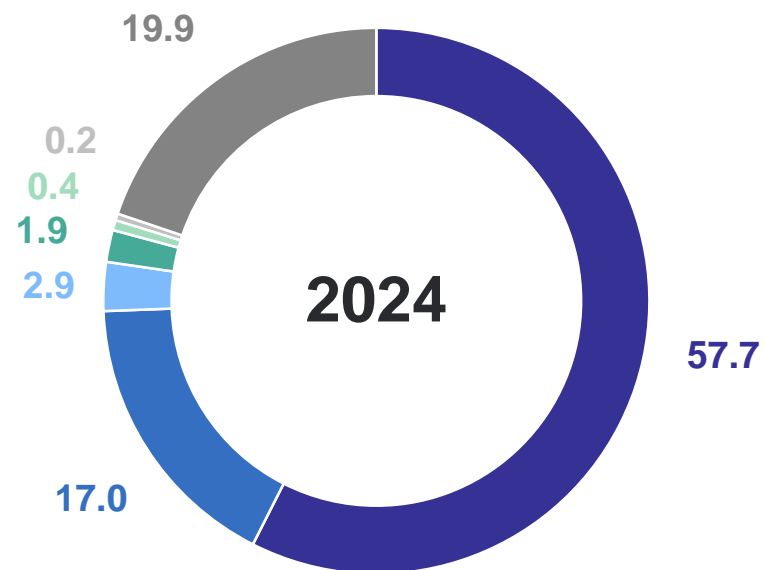
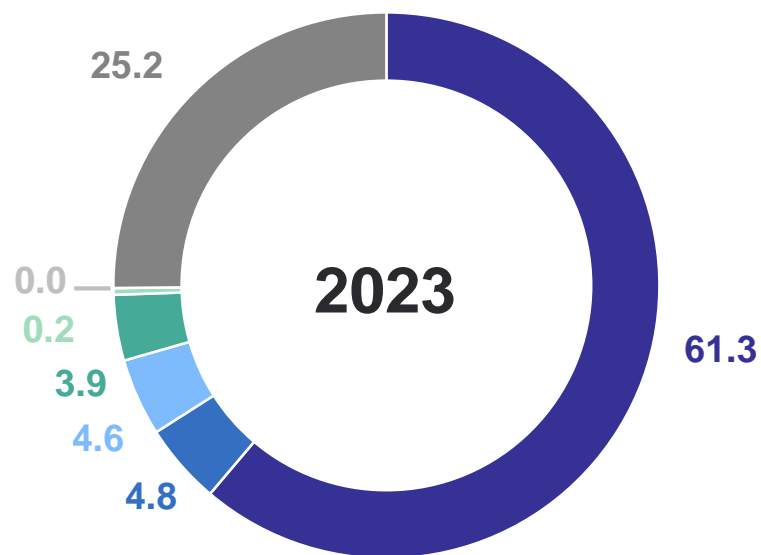
1 732



СТРУКТУРА ЖИЛЫХ ДОМОВ, ПОСТРОЕННЫХ НАСЕЛЕНИЕМ, ПО МАТЕРИАЛАМ СТЕН

январь – июль 2024 г., %

КРЫМСТАТ



- Камень
- Блоки
- Дерево
- Монолит
- Кирпич
- Панели
- Другой материал

СТРУКТУРА ВВОДА ЗДАНИЙ ЖИЛОГО И НЕЖИЛОГО НАЗНАЧЕНИЯ

КРЫМСТАТ

январь – июль 2024 г., %

Всего введено зданий

Жилого назначения

1 246

Нежилого назначения

25

Общая площадь

190.2 тыс. кв. м.

к январю – июлю 2023 г.

65.1 %

